



S.I.F.
Società Italiana di Flebologia

29 punti ECM
Codice 8879 e 8882 PABZ

SEZIONE TRENINO ALTO ADIGE

25° “FLEB DES ALPES”



www.SVGTCR.it

6° INCONTRO ITALO-TEDESCO
6. DEUTSCH-ITALIENISCHES TREFFEN



www.SVGTCR.it

BOLZANO 15–17 Febbraio - Februar 2017 BOZEN



Il sistema di formazione continua della Provincia Autonoma di Bolzano (Alto Adige) ha assegnato **29 punti ECM complessivi**, 19 per il Congresso (Codice 8882 PABZ) e 10 per il Corso (Codice 8879 PABZ).

Verrà rilevata la presenza in aula in entrata ed in uscita. Il tempo di presenza deve essere del 100%

COORDINATORE: PROF. DR. MED. HEINRICH EBNER

PROGRAMMA

Mercoledì 15 febbraio 2017

Ore 15.30–16.45 **EMODINAMICA**


Moderatore: Tori A, Busto Arsizio | Animatore: Monte FO

Ore 15.30	Emodinamica e fisiopatologia delle Telangettasie	Apperti M, Caserta
Ore 15.45	Schemi del reflusso venoso superficiale	Bruschi M, Treviso
Ore 15.55	Correlazioni tra le alterazioni posturali ed IVC	Bernardini M*, Livorno
Ore 16:05	Gli aneurismi venosi: epidemiologia, diagnostica e trattamento	Molfetta S, Latina
Ore 16.15–16.45	<i>DISCUSSIONE INTERATTIVA CON IL TELEVOTER</i>	

Ore 16.45–17.00 *PAUSA*

Ore 17.00–18.40 **SCLEROTERAPIA**

Moderatore: Apperti M, Caserta | Animatore: Perkmann R, Bozen

Ore 17.00	Terapia sclerosante nel paziente neuropsichiatrico	Travaglini D, Fermo
Ore 17.10	La scleroterapia con schiuma ecoguidata nel trattamento della IVC degli arti inferiori: esperienza personale	Fossati L, Monza
Ore 17.20	TRAP del plesso venoso emorroidario	Raco L, Londra 
Ore 17.30	SFALT	Tessari L, Peschiera del Garda
Ore 17.40	Scleroterapia perioperatoria, risultati del questionario: tecniche e sclerosanti	Ebner H, Bozen
Ore 17.50	Laser o scleroterapia? Considerazioni sul trattamento ibrido delle teleangiectasie degli arti inferiori dopo 9 anni	Vercellio G, Milano
Ore 18.00	Le alterazioni ecografiche del lume venoso dopo scleroterapia	Ferrara F, Napoli
Ore 18.10–18.50	<i>DISCUSSIONE INTERATTIVA CON IL TELEVOTER</i>	

Ore 18.50 **INAUGURAZIONE DEL 25° CONGRESSO *Fleb des Alpes***

Benvenuto: Dr. Dr. K. Wiedenhofer, Presidente Società Atesina Malattie Vascolari e Toraciche
Prof. G Genovese, Presidente fondatore SIF



Presentazione: Prof. H. Ebner


Ore 19.15 *Cocktail di Benvenuto*

Giovedì 16 febbraio 2017

Ore 8.30–10.20 **VARIE**

Moderatore: Genovese G, Perugia | Animatore: Ippoliti A, Roma


Ore 8.30	Software flebologico e mappaggio	Bernardini E, Livorno
Ore 8.40	The role of the laboratory in the diagnosis of pulmonary embolism: d-dimer testing	Targa F, Bolzano 
Ore 8.50	Serve tutela legale in flebologia????	Cremaschi A, Monza 
Ore 9.00	Impiego della terapia flebotrofica dopo chirurgia per malattia venosa cronica: studio preliminare	Muzzarelli L*, Milano

Ore 9.10	DdL Gelli e RC professionale	Cremaschi A, Monza 
Ore 9.20	A proposito di una tumefazione pulsante retroauricolare di dubbia interpretazione. Caso clinico	Vercellio G, Milano
Ore 9.30	La corretta rilevazione delle misure per le calze medicali, momento topico per la riuscita della terapia.	Scivittaro V, Trento
Ore 9.40–10.20	<i>DISCUSSIONE INTERATTIVA CON IL TELEVOTER</i>	

Ore 10.20–10.35 *PAUSA*

Ore 10.35–12.20 **ULCERE VENOSE**

Moderatore: Crespi A, Novara | Animatore: Nano G, Milano

Ore 10.35	Valutazione della matrice extracellulare delle ulcere venose croniche infette degli arti inferiori: ruolo delle metalloproteasi e delle citochine infiammatorie	Santoro M*, Napoli
Ore 10.45	Ulcere difficili nel paziente neuropsichiatrico	Travaglini D, Fermo
Ore 10.55	Confronto tra diverse medicazioni nel trattamento dell'ulcera	Ebner H, Bozen
Ore 11.05	The effects of sulodexide on both clinical and molecular parameters in patients with mixed arterial and venous ulcers of lower limbs	Compagna R, Napoli 
Ore 11.15	Xenograft porcino un'alternativa all'autotrapianto in casi di cute atrofica	Eisendle K, Bozen
Ore 11.25	Bendaggio elastocompressivo multistrato con cumarina	Sappino C, Torino
Ore 11.35	Il sottocute nella malattia venosa cronica	Ferrara F, Napoli
Ore 11.45–12.30	<i>DISCUSSIONE INTERATTIVA CON IL TELEVOTER</i>	

Ore 12.00–15.30 **CORSO BASE SCLEROTERAPIA E TERAPIA ELASTOCOMPRESSIVA
BASISKURS SKLERTHERAPIE UND KOMPRESSION**

Prima Parte: Parte teorica | Erster Teil: Theorie
Vedi programma a parte | Siehe eigenes Programm


Ore 15.30–18.20 **SESSIONI ITALO-TEDESCA | DEUTSCH-ITALIENISCHE SITZUNG
TRADUZIONE SIMULTANEA | SIMULTANÜBERSETZUNG**

Moderator: Ure Ch, Wolfsberg (A) | Moderatore: Corda D, Pavia

Ore 15.30	Akkreditierung von phlebologischen Strukturen Accreditamento di strutture flebologiche	Noppeney Th, Nürnberg (D)
Ore 15.40	Accreditamento di strutture: fattibile in Italia? Akkreditierung in Italien: möglich?	Strati E, Reggio Calabria
Ore 15.50–16.10	<i>DISCUSSIONE INTERATTIVA CON IL TELEVOTER</i>	

LIPÖDEM, LYMPHÖDEM, PHLEBOLYMPHÖDEM | LIPEDEMA, LINFEDEMA, FLEBOLINFEDEMA

KLINISCHE DIAGNOSE DES SEGMENTÄREN ÖDEMS: | DIAGNOSI CLINICA DELL'EDEMA DISTRETTUALE:

Ore 16.10	Lipödem und Lymphödem Lipedema e linfedema	Ure Ch, Wolfsberg (A)
Ore 16.20	Flebolinfedema Phlebolymphödem	Ciarelli A, Pescara
Ore 16.30	Diagnostica strumentale Instrumentelle Diagnostik	Mander A, Roma
Ore 16.40	Lymphödem: Klinisches Bild, Komplikationen und Therapiekonzept Linfedema: quadro clinico complicate e concetto terapeutico	Jung K, Hinterzarten (G) 
Ore 16.50	Lipedema, terapia Lipödem, Therapie	Corda D, Pavia

Ore 17.00	Die Rolle der Chirurgie und der Mikrochirurgie Il ruolo della Chirurgia e della Microchirurgia	Frick A, München (G)
Ore 17.10	Supermicrochirurgia Supermikrochirurgie	Gennaro P/Ebner H, Siena
Ore 17.20	Chirurgogene Lymphschäden Danni linfatici „chirurgogeni“	Obermayer A, Melk (A)
Ore 17.30	Prospettive Studie zur Prävention des Postmastektomie-Lymphödems Studio prospettico sulla prevenzione del linfedema postmastectomia	Ochalek K, Kraków (PL) 🌹
Ore 17.40	Linee guida Leitlinien	Zolesio P, Cagliari
Ore 17.50–18.20	<i>DISCUSSIONE INTERATTIVA CON IL TELEVOTER INTERAKTIVE DISKUSSION MIT DEM TELEVOTER</i>	

Ore 18.20–18.35 *PAUSA | PAUSE*

Ore 18.35–19.30 **CHIRURGIA**

Moderatore: Giorgi R, Bergamo | Animatore: Ribero F, Torino

Ore 18.35	La chirurgia delle perforanti	Sellitti A, Salerno
Ore 18.45	Varici ricorrenti dopo chirurgia (REVAS) : un'analisi clinica ed ecocolordoppler in 9043 pazienti	Bissacco D*, Milano
Ore 18.55	NEVAS (nuove varici dopo chirurgia) a dieci anni di follow-up	Ebner H, Bolzano
Ore 19.05	L'elastocompressione post trattamento chirurgico della safena interna: il modello SIF	Sellitti A, Salerno
Ore 19.15	Evidenze dell'elastocompressione postprocedurale	Zaraca F, Bolzano
Ore 19.25–19.45	<i>DISCUSSIONE INTERATTIVA CON IL TELEVOTER INTERAKTIVE DISKUSSION MIT DEM TELEVOTER</i>	

Freitag/Venerdì/Friday 17 Februar/febbraio/February 2017

8.30–10.20 a.m. **ENGLISH SESSION**

Moderator: Quarto G, Napoli | Animator: Holzheimer R, Sauerlach (D)

8.30 a.m.	Differential diagnosis in groin swelling	Bittscheidt H, Bochum (D)
8.40 a.m.	Vena cava resection in pulmonary carcinomas	Zaraca F, Bozen
8.50 a.m.	Preliminary results for valvuloplasty of the small saphenous vein	Bauer V, Nordheim (D)
9.00 a.m.	Long term results on the refluxent saphenous vein stump: wich method is to prefer?	Amato B, Napoli
9.10 a.m.	Do we need a new definition of recurrent varicose veins?	Ebner H, Bozen
9.20 a.m.	Charles Darwin and Phlebology	Frullini A, Firenze
9.30 a.m.	Non elastic compression for self application	Obermayer A, Melk (A)
9.40–10.20 a.m.	<i>INTERACTIVE DISCUSSION WITH THE TELEVOTER</i>	

Ore 10.20–10.35 *PAUSA | BREAK*

Ore 10.35–12.00 **ENDOVASCOLARE**

Moderatore: Emanuelli G, Monza | Animatore: Amato B, Napoli

Ore 10.35	Approccio critico-pratico nella scelta di tecniche endovascolari nella MVC	Dellis Ch, Bolzano
Ore 10.45	Revisione critica dei trial sul trattamento endovascolare delle varici	Tori A, Busto Arsizio

- Ore 10.55 Il trattamento endovascolare del varicocele primitivo recidivo Mastrangelo D*,
Telese Terme
- Ore 11.05 Efficacia delle PTA/stent delle stenosi venose centrali
negli accessi vascolari Mauro R, Bologna 
- Ore 11.15–12.00 *DISCUSSIONE INTERATTIVA CON IL TELEVOTER*
- Ore 12.00–15.30 **CORSO BASE SCLEROTERAPIA E TERAPIA ELASTOCOMPRESSIVA**
BASISKURS SKLEROTHERAPIE UND KOMPRESSION
Seconda Parte: Esercitazioni pratiche | Zweiter Teil: Praktische Übungen
Vedi programma a parte | Siehe eigenes Programm
- Ore 15.30–17.30 **CONOSCIAMOCI: DOVE CI INCONTRIAMO?**
Moderatori: Andreozzi GM, Apperti M, D'Alessandro A, Frullini A, Mangialardi N
- Ore 15.30 **Introduzione** Ebner H, Bolzano
I Presidenti presentano la loro Società
Die Präsidenten stellen ihre Gesellschaft vor
- Ore 15.40 AFI Pavei P, Padova 
- Ore 15.50 SIAPAV Visonà A, Castelfranco Ven. 
- Ore 16.00 SICVE Stella A, Bologna
- Ore 16.10 SIF Ebner H, Bolzano
- Ore 16.20 SIFCS Vettorello G Udine
- Ore 16.30–17.30 *DISCUSSIONE INTERATTIVA CON IL TELEVOTER*
-
- Ore 17.30–18.00 *PAUSA*
-
- Ore 18.00–19.30 **TAVOLA ROTONDA: RAZIONALE DEL TRATTAMENTO PROPOSTO NEL CASO DI:**
Moderatore: Ferrara F, Napoli | Animatore: Bruschi M, Treviso
- Ore 18.00–18.15 Varici VGS terzo prossimale di coscia con reflusso > 0,5 sec di valvola terminale e collaterale
- Ore 18.15–18.30 Varici VGS fino al malleolo, reflusso > 0,5 sec di valvola terminale con varici collaterali
- Ore 18.30–18.45 Varici VGS fino al malleolo, reflusso > 0,5 sec di valvola terminale con varici collaterali e perforanti insufficienti
- Ore 18.45–19.00 Varici da reflusso di valvola preterminale con estensione all'asse safenico
- Ore 19.00–19.15 Varice terzo distale gamba con perforante insufficiente CII
- Ore 19.15–19.30 Varice VPS terzo distale di gamba con reflusso > 0,5 sec con collaterali
Intervengono: *I PARTECIPANTI ed ESPERTI:*
Emanuelli G, Pavei P, Raco L, Scaramuzzino L, Stella A, Tessari L
- Ore 19.30–20.00 *DISCUSSIONE INTERATTIVA CON IL TELEVOTER*
- Ore 20.00–20.30 Abgabe der CME Fragebögen | Consegna questionari ECM

* Concorso Premio migliore relazione Giovani under 40 | Wettbewerb bester Vortrag Junge Phlebologen unter 40 Jahren

Si ringraziano vivamente le seguenti ditte:




CORSO BASE DI SCLEROTERAPIA E TERAPIA COMPRESSIVA BASISKURS SKLEROTHERAPIE UND KOMPRESSIIONSTHERAPIE

Numero massimo di partecipanti: 15, minimo 10 partecipanti; costo iscrizione 120 €, soci SIF 90 €
Maximale Teilnehmerzahl: 15, minimum 10; Teilnahmegebühr 120 €, Mitglieder SIF 90 €

Parte teorica | Theoretischer Teil
Giovedì/Donnerstag 16.2.
Ore 12.30–15.30

10 punti ECM
Codice 8879 PABZ

15'	<i>Introduzione e prove con il sistema televoter</i> <i>Einführung und Tests mit dem Televoter</i>	Ebner H
10'	Fisiopatologia dell'insufficienza venosa cronica Physiopathologie der chronisch venösen Insuffizienz	Ferrara F
10'	I cinque pilastri del trattamento dell'IVC Die fünf Pfeiler der Therapie bei venöser Insuffizienz	Haumer S
10'	Ziele und Mechanismen der K-Therapie Obiettivi e meccanismi della terapia compressiva	Ebner H
10'	Technique of compression stockings	Michaelis A,  Zeulenroda (D)
10'	Wie und wann Strumpfverschreibung? Come e quando prescrivere il tutore?	Pinzetta C
10'	Quando la benda? Wann die Binde?	Zaraca F

15' *PAUSA | PAUSE*

10'	Farmaci sclerosanti e meccanismo d'azione Sklerosierungsmittel und Wirkmechanismus	Ferrara F
10'	Scleroterapia varici reticolari e teleangiectasia Sklerotherapie der retikulären Varizen und der Besenreiser	Sellitti A
10'	Scleroterapia grandi varicosità Sklerosierung großer Varizen	Apperti M
30'	<i>Discussione interattiva con televoto</i> <i>Interaktive Diskussion mit Televoter</i>	



"HANDS ON"

Parte Pratica | Praktischer Teil

Venerdì/Freitag 17. 2.

Ore 12.30–15.30

ore 14 ca.

Pausa 15 minuti

Italianisch

Esercizi di puntione ecoguidata con il manichino e di vasi su preparato anatomico.
Esercizi di elastocompressione con bende e calze e misurazione delle pressioni applicate
Filmati sulla sclerotizzazione di teleangiectasie

I 15 partecipanti saranno distribuiti su cinque tavoli ed i gruppi ruotano ogni 30 minuti

Tavolo 1: Puntione con guida ecografica di grosse vene sul manichino

Tavolo 2: Puntione di vene esili, tipo teleangiectasie su preparato animale

Tavolo 3: Misurazione, prescrizione e scelta delle calze, controllo della calza

Tavolo 4: Bendaggio multistrato, misurazione delle pressioni applicate

Tavolo 5: Bendaggio semplice, misurazione delle pressioni applicate

Tutori: Apperti M, Ebner H, Ferrara F, Michaelis A, Pinzetta C, Sappino C, Sellitti A, Zaraca F

Deutsch

Venenpunktion am Phantom und von kleinsten Venen am Tierpräparat
Übungen mit Kompressionsbinden und Strümpfen mit Anpressdruckmessung
Videos zur Besenreisererödung

Die 15 Teilnehmer werden auf fünf Tische verteilt und wechseln halbstündlich den Tisch

Tisch 1: Echogesteuerte Punktion großer Venen am Phantom

Tisch 2: Punktion kleinster Venen (Art Besenreiser) am Tierpräparat

Tisch 3: Abmessung und Verschreibung der Kompressionsstrümpfe und
Anpressdruckmessung

Tisch 4: Mehrlagiger Kompressionsverband mit Anpressdruckmessung

Tisch 5: Einfacher Kompressionsverband mit Anpressdruckmessung

Tutoren: Apperti M, Ebner H, Ferrara F, Michaelis A, Pinzetta C, Sappino C, Sellitti A, Zaraca F

Ore 15.30–16.00 Verifica Apprendimento | Überprüfung des Lernerfolges



Informazioni generali

Segreteria Organizzativa: Profkongress, Via Silberleiten 38, 39018 Terlano
E-mail: Profkongress1@gmail.com
Tel.: 0039 347 9038253
Fax: 0039 0471 257975

Segreteria Scientifica: Prof. Giuseppe Genovese
Prof. Roberto Bisacci
Dr.ssa Juliane Anna Ebner
Prof. Heinrich Ebner
Priv.Doz Dr. Francesco Zaraca

E-mail: heinrichebner21@gmail.com, www.SVGTCHIR.it

Sede del Congresso: **HOTEL Four Points by Sheraton**
Tel.: +39 0471 950 000
E-mail: info@fourpointsbolzano.it

PREZZO: DUS 123 €; stanza doppia 93 € a persona al giorno, mezza pensione
(per l'intera settimana dal 13.02.17 al 19.02.17: stesso prezzo stipulato)

I contributi accettati verranno pubblicati su un CD raccolta abstracts.

Quota d'iscrizione:

Socio SIF	gratuita	
NON Socio SIF	€ 150	GRATIS per < 40 anni

La quota di iscrizione prevede: cartellina, CD raccolta abstracts, attestato di partecipazione, cocktail inaugurale. Per gli esterni vengono richiesti 37 € per persona per la cena del venerdì. È necessaria prenotazione alla reception del Four Points by Sheraton.

Crediti formativi ECM: Sono stati assegnati 29 crediti ECM a questa manifestazione (19 per il Congresso e 10 per il Corso) dal sistema di formazione continua della Provincia Autonoma di Bolzano, Codice 8879 (corso) e 8882 (Congresso). I punti sono validi in tutta Italia.

CORSO "hands on" TERAPIA COMPRESSIVA

Quota Iscrizione: 90 € soci SIF / 120 € non soci SIF per partecipazione, brochure e materiali.
Posti limitati a 15 - minimo 10 partecipanti, altrimenti viene sospeso e le quote saranno restituite.
Prenotazioni alla Segreteria Organizzativa entro il 5 febbraio 2017.